


Karta pracy



- 1** | Przyjrzyj się uważnie obrazkowi. Co na nim nie pasuje do jesieni? Pokoloruj rysunek, ale pozostaw niepokolorowane niepasujące elementy.



2 | Przyjrzyj się obrazkom. Skreśl elementy strojów, które nie pasują do pokazanej jesiennej pogody.



3 | Pokoloruj symbol, który odpowiada dzisiejszej pogodzie.



● Otocz pętlą te symbole, które są typowe dla listopadowej pogody.



- 4 | Przyjrzyj się obrazkom. Wybierz i otocz pętlą te ubrania, które wkładasz zimą, gdy wychodzisz z domu.



- 5 | Połącz liniami właściwe fragmenty zdań.

W zimie jest

W lecie jest ciepło

W jesienne dni

Wiosną kwitną

i słońce mocno grzeje.

zimno i pada śnieg.

krokusy i tulipany.

często pada deszcz.